

Exercice d'évacuation en famille

Votre service de sécurité incendie, conjointement avec le ministère de la Sécurité publique, vous invite à préparer un exercice d'évacuation en famille. Pour ce faire, **vérifiez la date de fabrication sur le boîtier de vos avertisseurs de fumée (pas plus de 10 ans) et testez-les! Préparez votre plan d'évacuation et mettez-le à l'essai.** En sachant comment et par où évacuer, vous mettez ainsi toutes les chances de votre côté de sortir de votre maison à temps.


Soyez à l'affût!

Quelques municipalités organisent un exercice d'évacuation à certains moments pendant l'année ou encore des visites à la caserne de pompier. Profitez de ces occasions pour procéder à l'exercice d'évacuation de votre résidence avec votre famille. Informez-vous auprès de votre municipalité.


3 minutes cruciales!

- **C'est le temps que peut prendre la fumée pour vous asphyxier.**
- **Êtes-vous préparés à évacuer en moins de 3 minutes?**

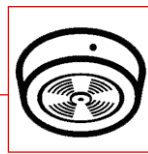
Exercice d'évacuation : pas à pas



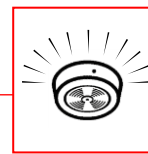
1. Préparez en famille votre plan d'évacuation à l'aide du dépliant *Préparer un plan d'évacuation, c'est rassurant!*



2. Choisissez un scénario d'exercice d'évacuation et expliquez-le aux membres de votre famille. Inspirez-vous des différents scénarios mis à votre disposition.*




3. Vérifiez la date de fabrication sur le boîtier de vos avertisseurs de fumée (pas plus de 10 ans) et testez-les! **S'ils sont reliés à une centrale, n'oubliez pas d'en aviser votre fournisseur avant.**



4. Faites sonner l'avertisseur de fumée qui se trouve le plus près de vous. Dès que l'avertisseur sonne, le temps pour évacuer commence à s'écouler.



5. Commencez votre évacuation en respectant votre plan d'évacuation et le scénario que vous avez choisi.



6. Pour plus de réalisme, circulez à quatre pattes ou couvrez-vous la bouche d'un linge humide, en longeant les murs jusqu'à la sortie, comme s'il y avait de la fumée.



7. Rendez-vous au point de rassemblement déterminé dans votre plan. **ATTENTION!** Soyez prudents. Évitez de traverser la rue.



8. Partagez l'expérience que vous avez vécue avec votre famille. Discutez-en aussi avec vos voisins et vos amis. Si des questions demeurent après votre exercice, contactez votre service de sécurité incendie!

*Consultez le site <http://www.securitepublique.gouv.qc.ca/securite-incendie/prevenir-incendie/conseils-prevention/plan-evacuation-maison-incendie/plan-en-ligne-instructions.html>